

北京建工集团
施工现场专业人员继续教育学习换证操作流程
(请仔细阅读本手册)

培训流程图



※※※重要提示：

登陆操作系统后，在个人管理后台“我的档案”菜单中，一定**先核实手机号码是否正确**，不正确的手机号码无法收到系统的提示信息，会影响审核。个人无法更正手机号码，请拨北京建工培训中心服务电话：**13366510035, 13366217296****进行手机号码更正。**

一、学员在线学习（仔细阅读）

电脑端学习：学员使用电脑浏览器登录网址 <http://rcpx.cabp.com.cn>，也可访问 <http://zyk.etledu.com>。

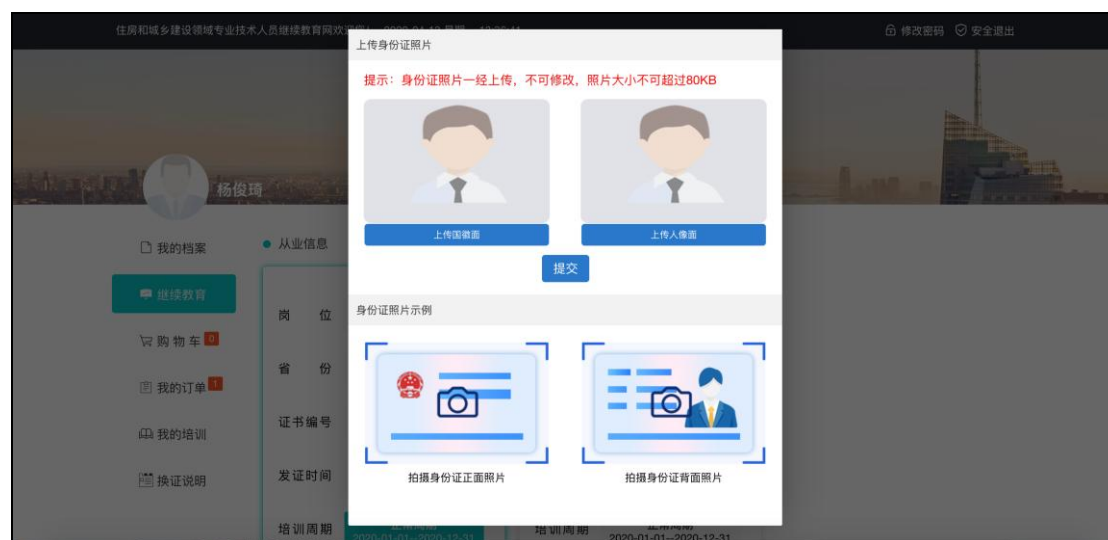
手机端学习：学员可使用手机查找微信小程序“住建领域职业培训”进行学习（小程序仅用于在线学习）。

登录入口输入账号：身份证号，密码：默认为111111。

登录成功后，个人上传本人身份证正反面，近3个月电子照片当做头像，仔细核手机号码是否正确，即可开始学习。

在【我的培训】中，找到对应的课程，单击【开始学习】进入到课程页面。 单击【开始学习】后，弹出摄像头麦克风的使用提示，单击“允许”启用摄像头，否则会因为不能识别无法进入系统，进入学习页面后，课程自动播放。课件不支持快进或后退，学习进度实时累计，全部课程学完可重播观看。

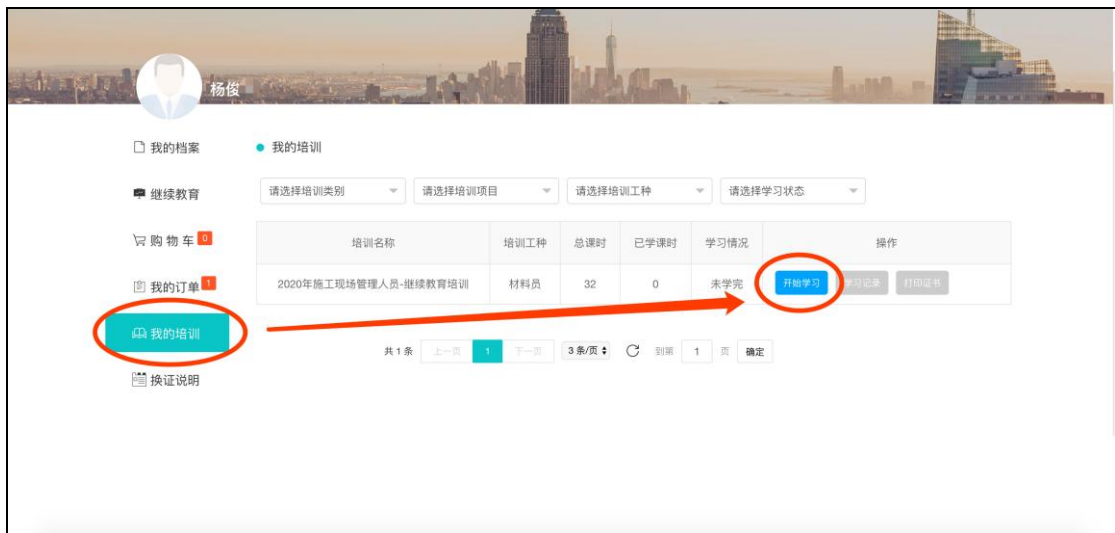
重要说明：学习时电脑须配备摄像头，学习过程中进行人脸识别认证和学习过程中抓拍照片，需要同住建部管理系统注册时头像一致。



(图 1：上传身份证照片)



(图 2: 上传本人头像并完善基本信息)



(图 3: 开始学习)

弹出摄像头人脸识别框后学员本人将面部对准摄像头，点击“拍照识别”，系统将进行动态面部识别，识别成功后自动跳转学习界面进行学习，请务必保证本人信息真实，**经核查系统抓拍照片，如发现替学情况，系统将进行学时清零，需重新学习。**

面部识别的温馨提醒:

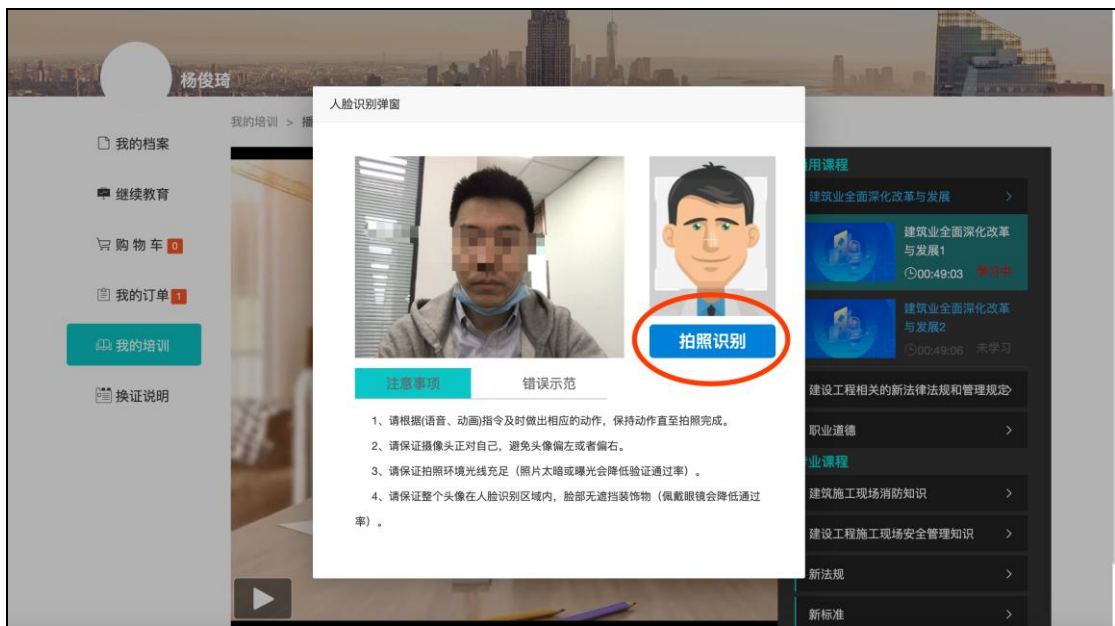
- 1、面部与摄像头采集区域尽量保持平视;
- 2、注意环境的光线不要过明或过暗;

3、听到动作提示语后在 3 秒钟内匀速完成指定动作；

4、保证网络通畅。



(图 4：允许启用摄像头)



(图 5：进行人脸识别)



(图 6: 课程开始播放)

当全部课程学习完成，系统将弹出提示：**【温馨提示】**“尊敬的学员，您已完成本年度继续教育学时，经审核通过后计入有效学时，审核时间大约需要 3 到 5 个工作日，请您耐心等待，学时审核通过后可登录管理系统完成换证。”

审核通过后，向学员注册手机号发送短信：**【温馨提示】**“尊敬的学员，恭喜您的继续教育学时已通过审核，可登录管理系统查看学时记录获取最新电子证书。”

学员可登录住建部管理系统进行电子证书换发或获取带有继续教育学时记录的最新电子证书。

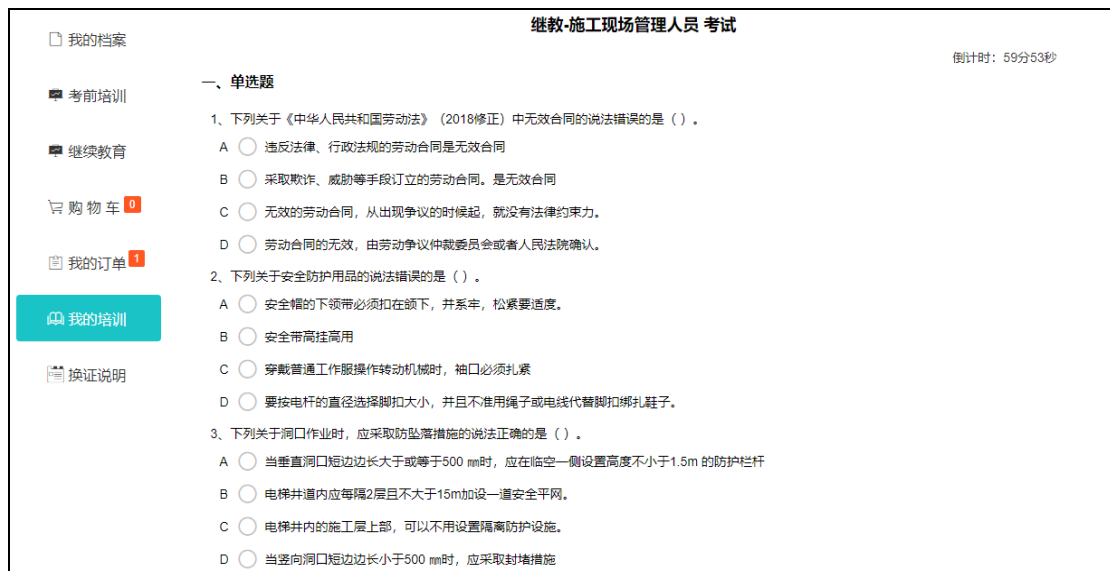
二、学员在线考核（部分岗位需要在线考核）

全部学时学习完成，可进入在线考核环节，题目共 50 道，满分 100 分，60 分（含）以上为合格。考核未通过的，可继续考核测试，

直至合格为止，考核未通过不影响学时累计。



(图：点击开始考试)



(图：在线答题)

三、等待学时审核

学习与考核完成后，学时须经平台审核通过才可计入有效学时。

按照平台管理办法，出现非本人学习的、非正常途径学习的（挂机代刷学时）或学习过程中无本人抓拍照片的一律视为无效学时，将对学时进行清除，需要重新学习。

时进行清除，需要重新学习。

当注册手机号收到短信内容为“尊敬的 XXX 学员您好，因您在继续教育学习课程中存在作弊行为，按照有关要求，您的 XXX 岗位 2020 年度学时将被清除，请重新学习（教育培训网）”后，请登录系统，重新学习。”

学时清除的，不影响在线考核成绩，只需重新学习补齐学时。学时审核通过后，学时才予以计入。

四、查看培训证明

学时审核与考核全部通过后，可点击【打印证书】查看或下载学时证明。



(图：查看继续教育学时证书)



(图: 继续教育学时证明样式)

五、证书更新

按住建部统一要求, 原证书完成继续教育后, 可更换电子培训合格证。

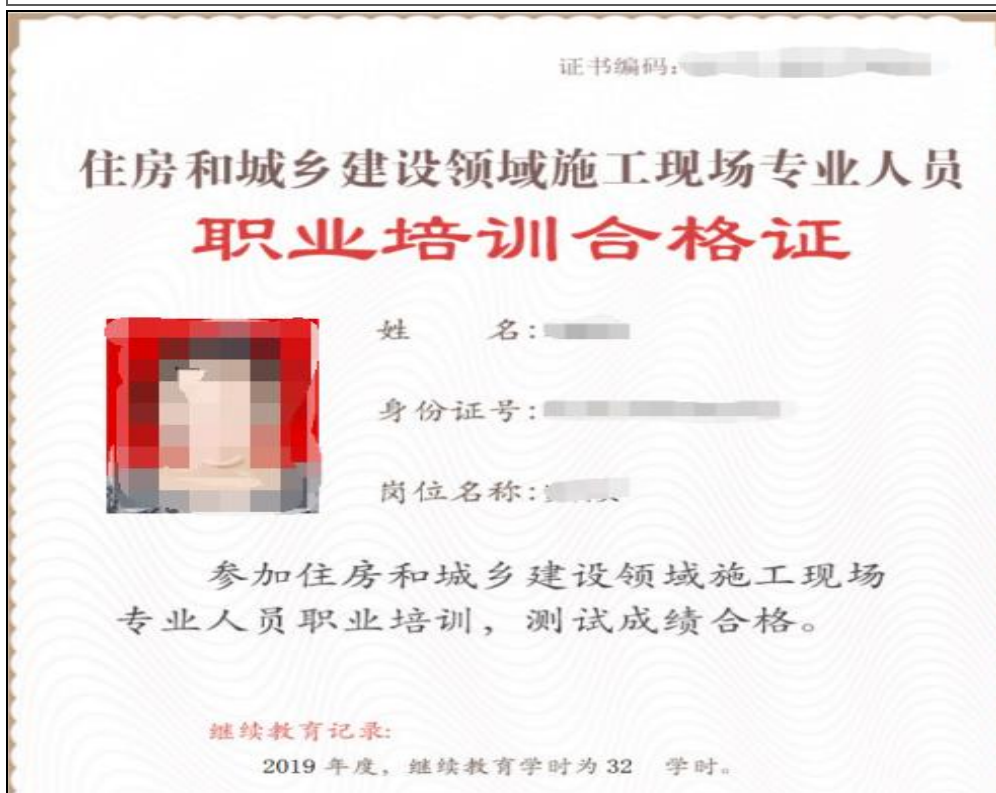
登录住房和城乡建设行业从业人员培训管理信息系统 (网址 <http://rcgz.mohurd.gov.cn>), 使用个人账户进行注册并登录, 可在“继续教育”中查看已计入的继续教育学时记录。



请按照相关规定登录住房城乡建设行业从业人员教育培训资源库 (<http://rcpx.cabp.com.cn/>) 或省级住房和城乡建设行政主管部门认可的培训机构参加继续教育。

机构	岗位	已上传学时数	总学时数	上传日期
--	资料员	32	32	2019-12-06

然后，在“证书管理”中可对原证书进行更新，点击【证书更新】，系统将自动生成电子证书，同时原证书作废。



(图：电子培训合格证统一式样截图)

其他注意事项：

- 1、广大学员及用人单位请勿借助非法途径进行学习，一经查实将进行学时清零，请勿相信其他渠道散播的不实信息，以免遭受损失；
- 2、个人信息务必保证真实，请牢记相关的账号与密码，防止泄露，造成不必要的损失；
- 3、学习过程中如遇有关问题请联系北京建工培训中心咨询老师或

致电网络平台客服中心 4009999355;